

Im Auftrag der



**Akademie für Gesundheits-  
und Sozialberufe**

**WISO**

**Altersstruktur der Bevölkerung**









- **Nostradamus**
- **(1503 – 1566)**  
**französischer Arzt**  
**und Astrologe**





**Nikolai Kondratieff**  
**1892 – 1938**  
**Sowjetischer**  
**Wirtschafts-**  
**wissenschaftler**

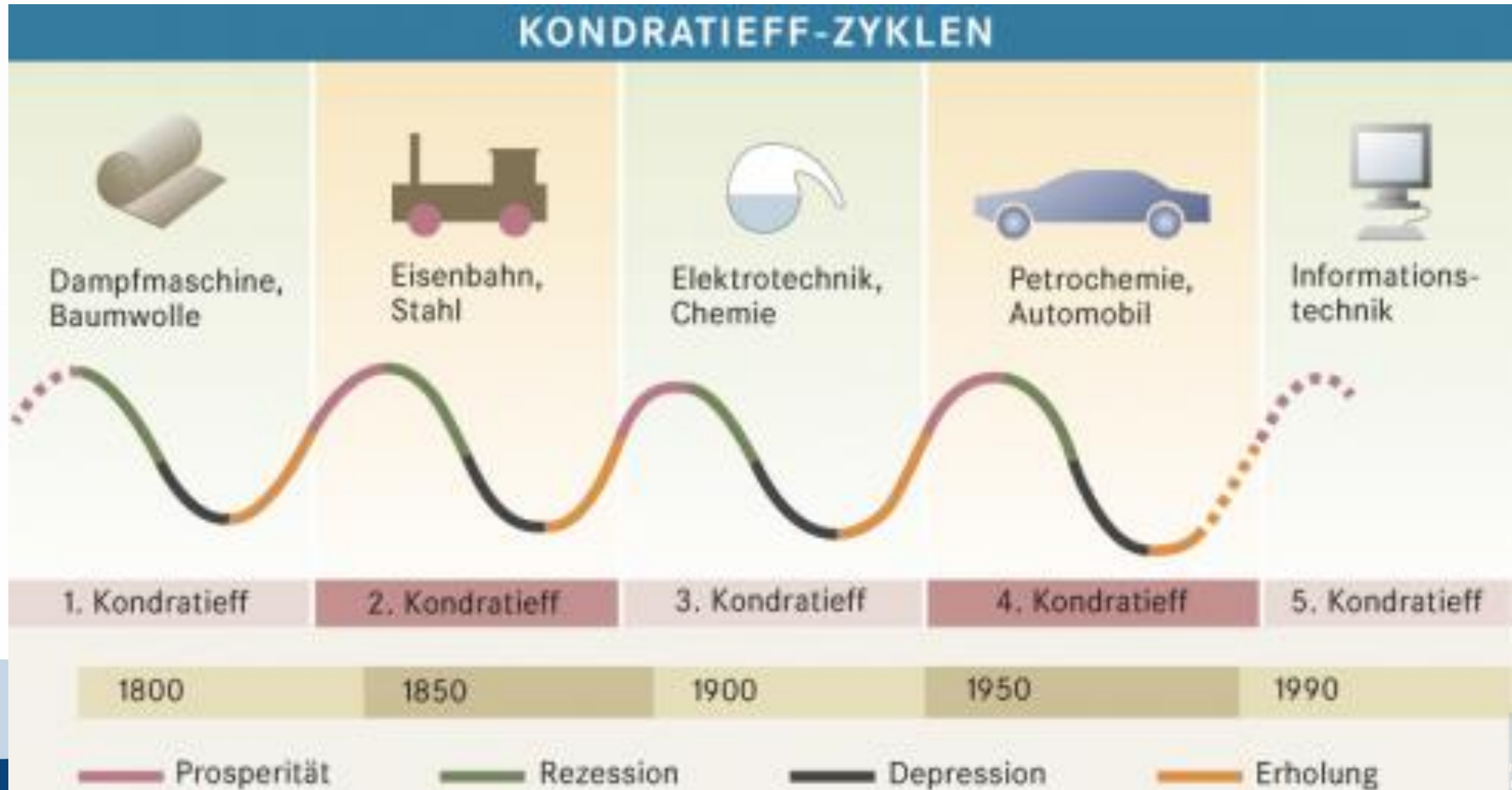
# Kondratieff – der Wirtschafts-Nostradamus?

- Kondratieff als einer der ersten Wirtschaftswissenschaftler der Konjunkturzyklen
- Entwarf schon 1926 5 „Erkenntnisse“ – Zyklen
- Die Zyklen beschreiben Erfindungen und Wünsche der Menschen
- Alle Vorhersagen sind eingetroffen



# Kondratieff – der Wirtschafts-Nostradamus?

Die 5 Kondratieff – Zyklen von 1926



# Zeitalter der Senioren – der 6. Kondratieff?

Kondratieffs  
Zyklen enden  
ca. 2006.

Und dann?





# Wie sieht unsere Bevölkerung aus?

| Berichts-<br>jahr | Deutschland |                              |                    |
|-------------------|-------------|------------------------------|--------------------|
|                   | Insgesamt   | Durch-<br>schnitts-<br>alter | Nicht-<br>deutsche |
|                   | Anzahl      | Jahre                        | in %               |
| 2023              | 84 669 326  | 44,6                         | 15,2               |
| 2010              | 81 751 602  | 43,7                         | 8,8                |
| 2000              | 82 259 540  | 41,1                         | 8,8                |
| 1990              | 79 753 227  | 39,3                         | 7,0                |

- Wir werden immer älter.
- Das Durchschnittsalter steigt
- Der Ausländeranteil steigt ebenfalls

# Geburtenrate in Deutschland geht zurück



**Bevölkerung**

**Geburten**

**692 989**

Lebendgeborene 2023

**1,35**

Kinder je Frau

**30,3 Jahre**

Alter der Mutter beim 1.  
Kind

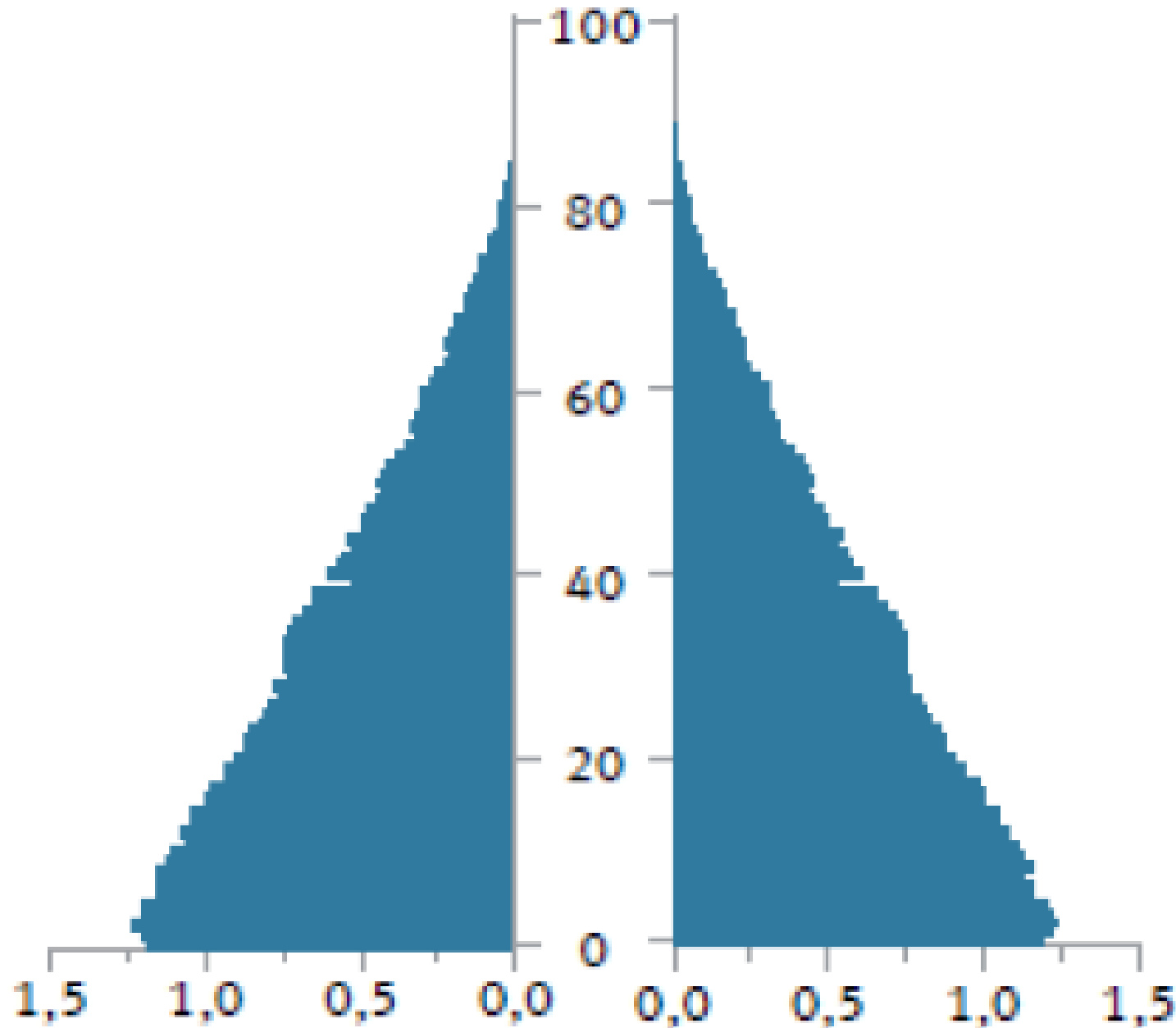


Alterspyramide?



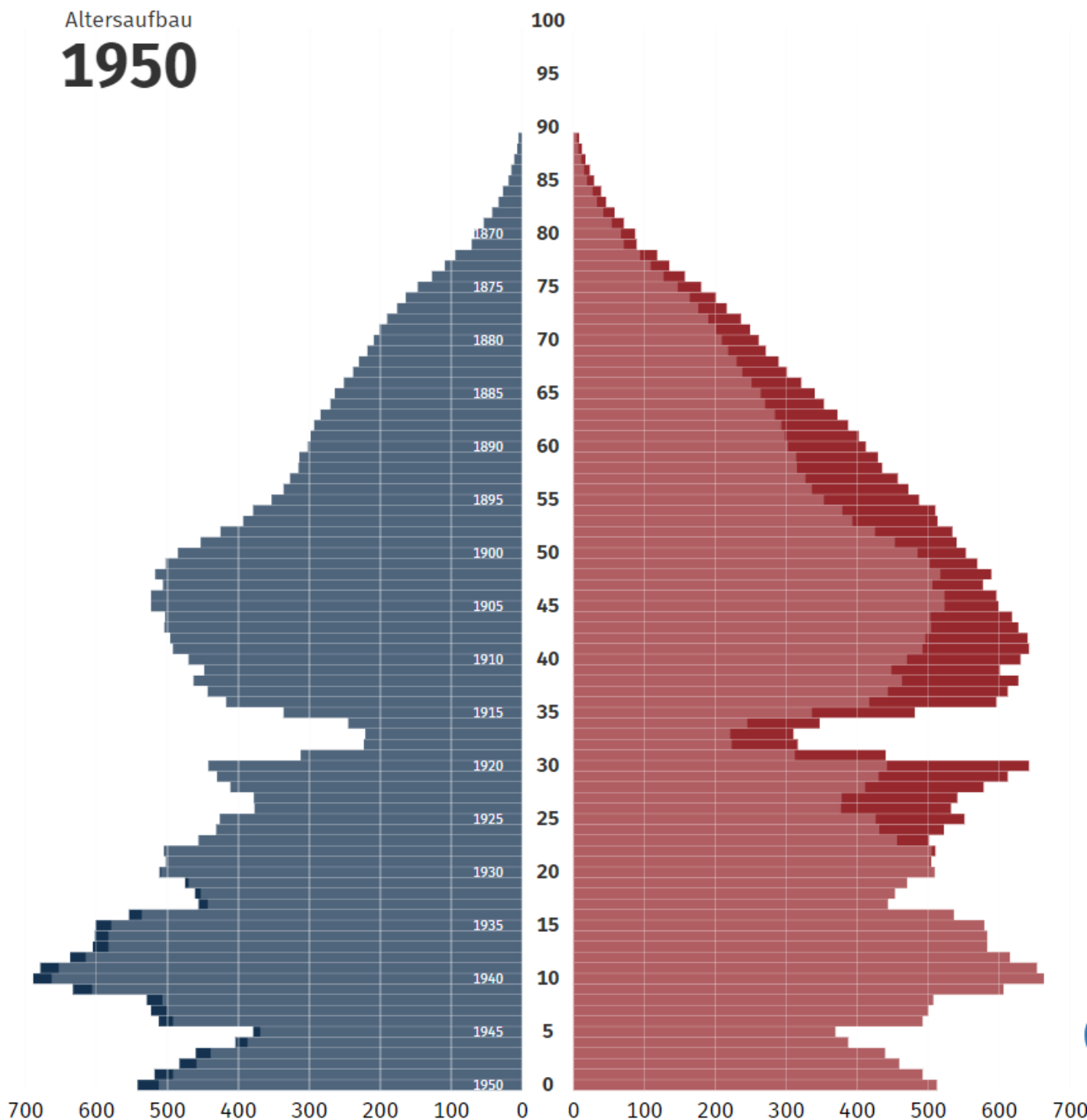


1910



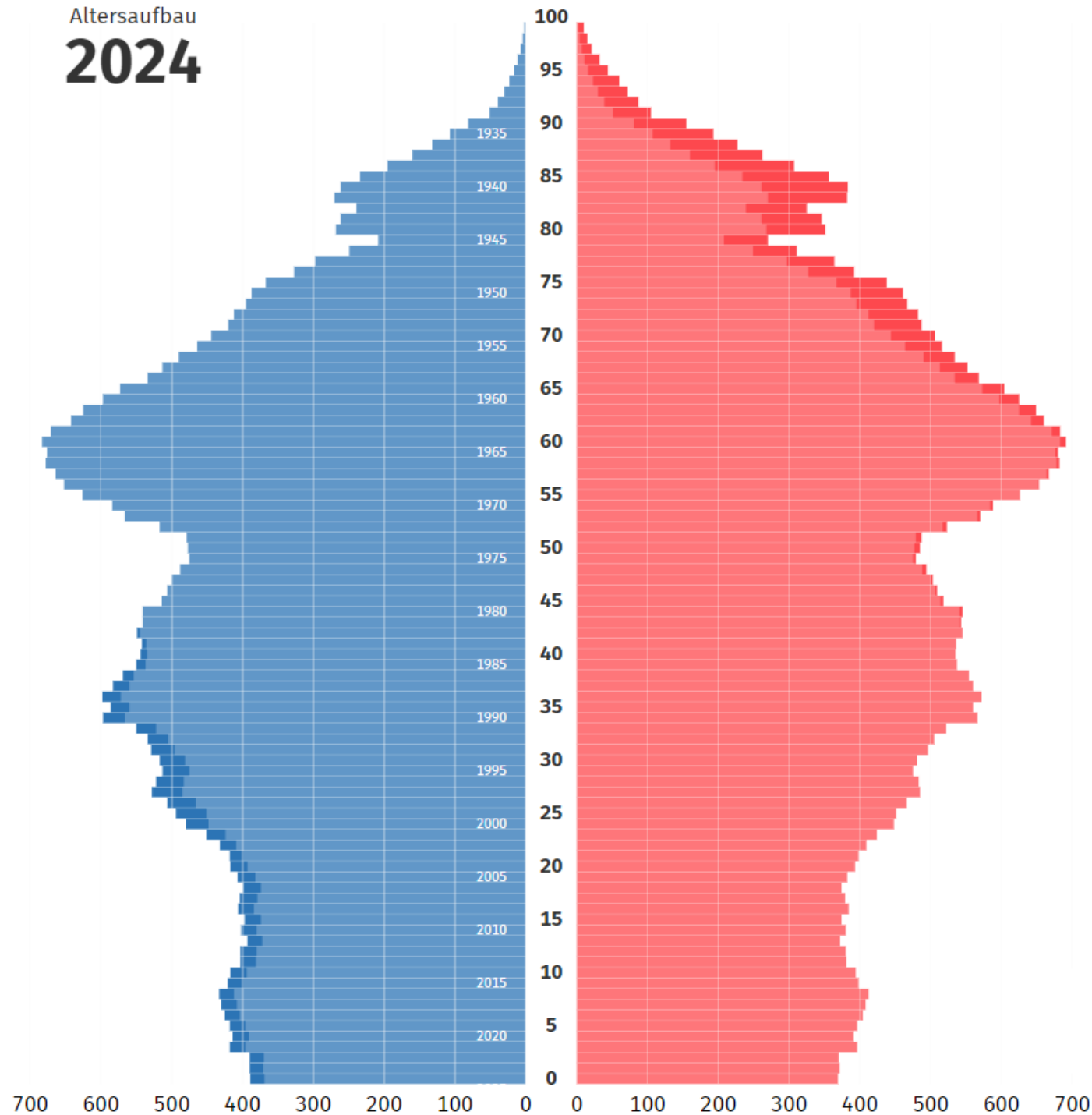
## Altersaufbau der Bevölkerung 1910 in Deutschland

In Prozent



## Altersaufbau der Bevölkerung 1950 in Deutschland

**In 100.000**



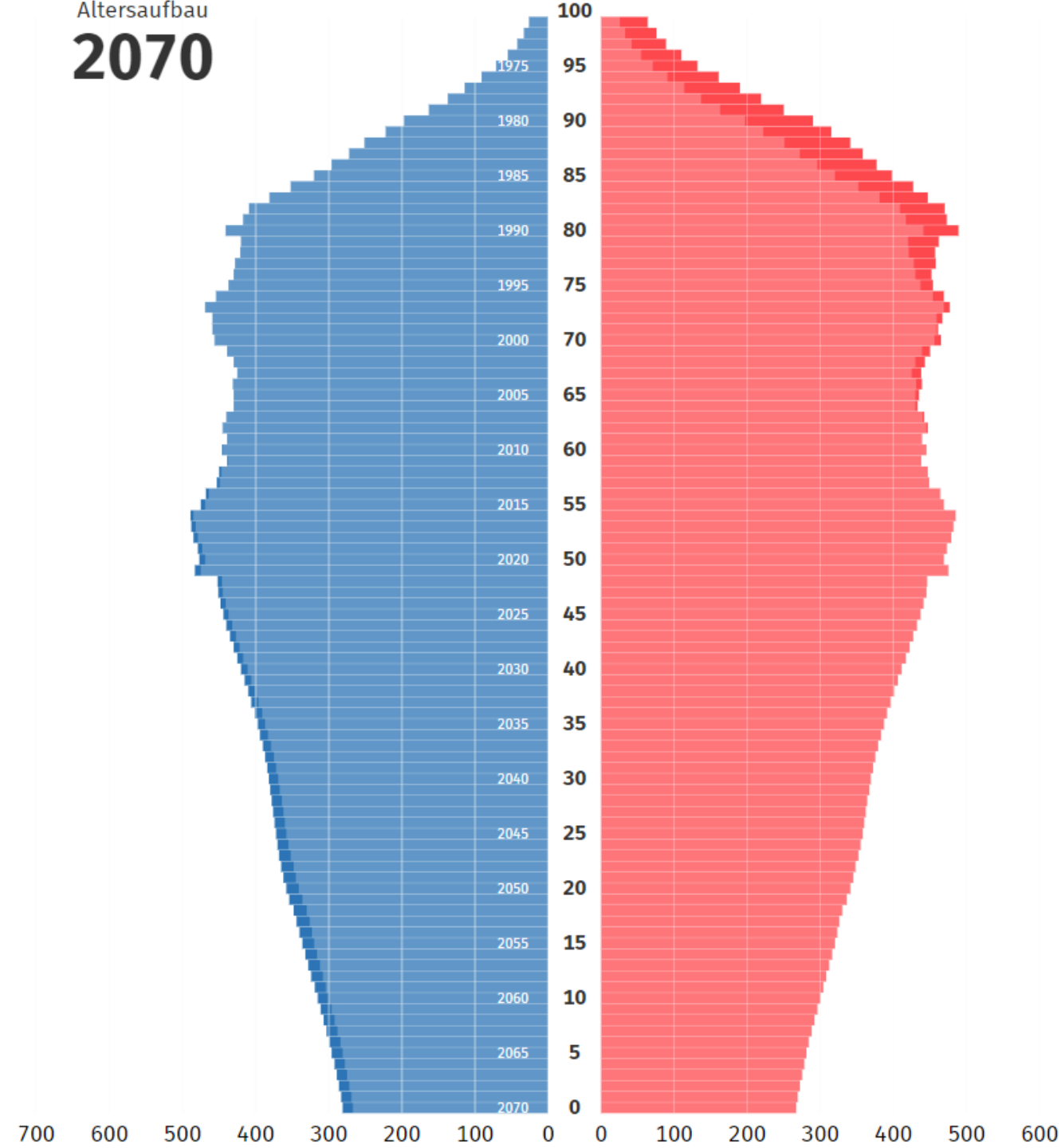
# Altersaufbau der Bevölkerung 2024 in Deutschland

**In 100.000**



# Altersaufbau der Bevölkerung 2070 in Deutschland

**In 100.000**

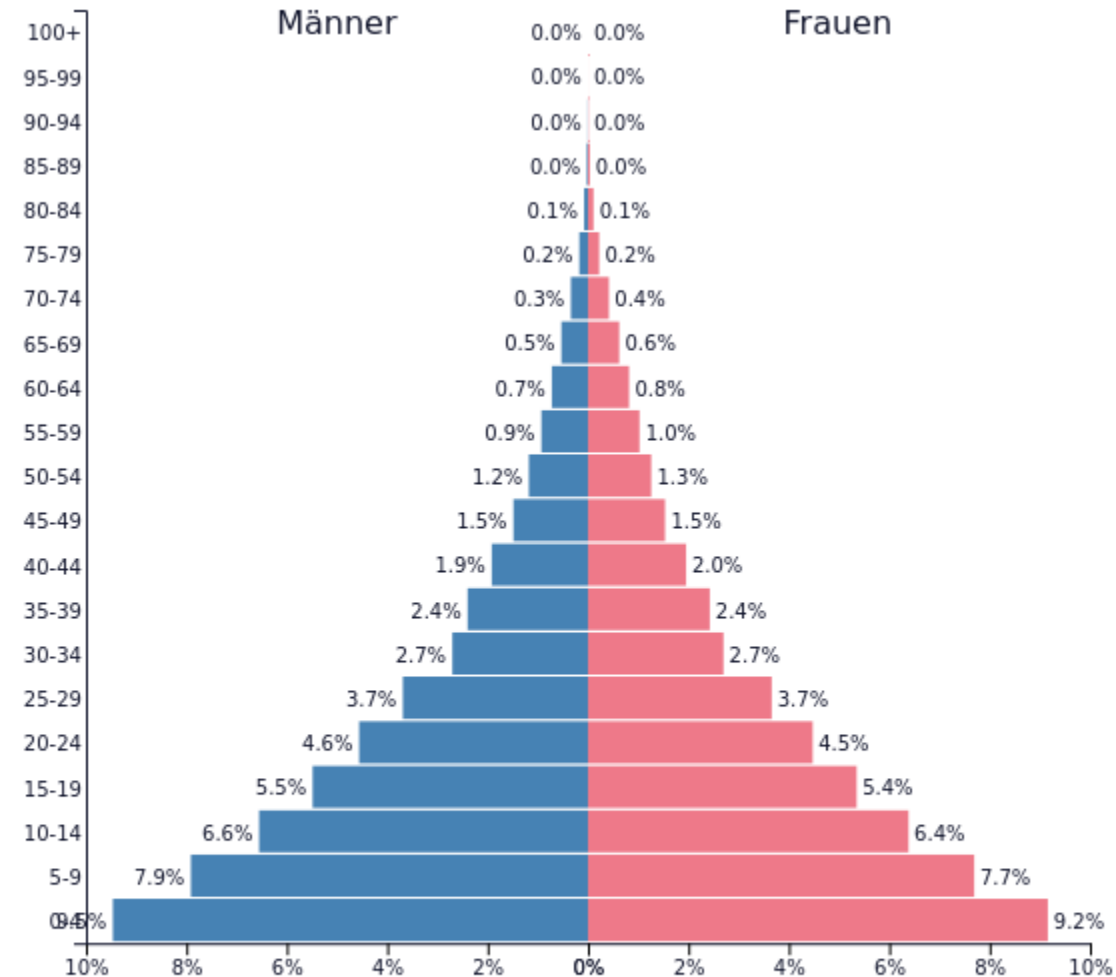




## Generationen- vertrag?

# Wie sieht es in anderen Ländern aus?

## Beispiel Somalia



Altersdurchschnitt: 17,6 Jahre

(jüngste Bevölkerung weltweit:

Uganda – 15,0 Jahre)

Lebenserwartung 57,7 Jahre

Geburtenrate: 6,31 Kinder



Im Auftrag der

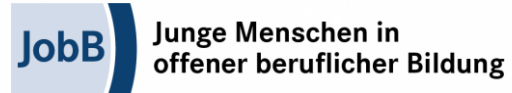


**Akademie für Gesundheits-  
und Sozialberufe**

## Fragen zum Abschluss?

# Unternehmensverbund der Wirtschaftsakademie

Ein starker Verbund



Im Auftrag der



**Akademie für Gesundheits-  
und Sozialberufe**

**Vielen Dank**

